

SPITALUL ORASENESC NEGRESTI OAS Str. Victoriei nr 90	PROCEDURA PRIVIND CURATENIA IN GRUPURILE SANITARE	Editia 1 2 3 4
		Revizia 0 1 2 3
Tip document: PROCEDURA GENERALA ; Cod document : PG. SPCIN. 15		Exemplar nr.

# PROCEDURA PRIVIND CURATENIA IN GRUPURILE SANITARE

PG. SPCIN.15


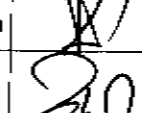



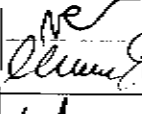

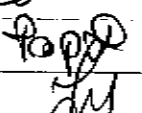


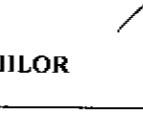

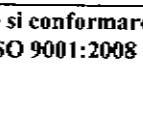




data : 29.09.2014

	Funcție	Nume si prenume	Semnătura	Data
Elaborat	RMC	Dr. Budea Adina	<i>Budea</i>	25.09.2014
Verificat	Director medical	Dr.Lupu Cristián	<i>Lupu</i>	29.09.2014

<b>SPITALUL ORASENESC NEGRESTI OAS</b> Str. Victoriei nr 90	<b>PROCEDURA PRIVIND CURATENIA IN GRUPURILE SANITARE</b>	Ediția 1 2 3 4
		Revizia 0 1 2 3
		Exemplar nr.
Tip document: PROCEDURA GENERALA ; Cod document : PG. SPCIN. 15		

**LISTA DE DIFUZARE**

Ex. nr.	Ediție/ revizie	Difuzare			Observații
		Departament	Nume și prenume	Data	
1	1/0	Manager	Ing. Mițrut Diana		29.09.2014
2	1/0	Director medical	Dr. Lupu Cristian		29.09.2014
3	1/0	Director financiar contabil	Ec. Pap Dalma		29.09.2014
4	1/0	RMC	Dr. Budea Adina		29.09.2014
5	1/0	Asistent coordonator	Dragoș Viorica		29.09.2014
6	1/0	Interne	Huszar Georgeta		29.09.2014
7	1/0	Boli Cronice	Ciarnau Maria		29.09.2014
8	1/0	Chirurgie-ortopedie	Chis Viorica		29.09.2014
9	1/0	Urologie	Cernucan Elena		29.09.2014
10	1/0	Pediatrică	Lohan Maria		29.09.2014
11	1/0	Gastroenterologie	Marincas Nicoleta		29.09.2014
12	1/0	Ingrijiri paliative	Pop Dorina		29.09.2014
13	1/0	GPU	Lupu Mișela		29.09.2014
14	1/0	Obstetrică-Ginecologie	Medve Noemia		29.09.2014
15	1/0	A.T.I.	Somcutean Emilia		29.09.2014

**EVIDENȚA REVIZIILOR**

Nr. Crt.	Ed./ Rev.	Pag.	Descriere conținut, motivul reviziei, localizare	Data, semnătura persoanei care a efectuat revizia
1	1/0		Editare inițială pentru implementare și conformare la cerințele referențialelor SR EN ISO 9001:2008	

<b>SPITALUL ORASENESC NEGRESTI OAS</b> Str. Victoriei nr 90	<b>PROCEDURA PRIVIND CURATENIA IN GRUPURILE SANITARE</b>	Editia 1 2 3 4
		Revizia 0 1 2 3
	Tip document: PROCEDURA GENERALA ; Cod document : PG. SPCIN. 15	Exemplar nr.

### 1. SCOP

Prezenta procedura are drept scop:

- descrierea modalității de efectuare a curățeniei și dezinfectiei în grupurile sanitare.
- menținerea unui mediu curat contribuie prevenirea infecțiilor nosocomiale.

### 2. DOMENIU DE APLICARE

Procedura se aplică în grupurile sanitare de pe toate secțiile și compartimentele din cadrul spitalului.

### 3. DOCUMENTE DE REFERINȚĂ

- Ordinul MS nr.972/2010, privind aprobarea standardelor de acreditare ale spitalului
- Legea nr.95/2006 privind reforma în sănătate
- Ordinul nr. 916/2006 privind aprobarea Normelor de supraveghere, prevenire și control al infecțiilor nosocomiale în unitățile sanitare
- Ordinul nr. 1226 din 3 decembrie 2012 pentru aprobarea Normelor tehnice privind gestionarea deșeurilor rezultate din activități medicale și a Metodologiei de culegere a datelor pentru baza națională de date privind deșeurile rezultate din activități medicale.
- OMSP 261/6.02.2007 pentru aprobarea Normelor tehnice privind curățarea, dezinfectia și sterilizarea în unitățile sanitare

### 4. RESPONSABILITĂȚI

*Responsabil de proces* : îngrijitoare de curățenie

*Echipa de proces* : asistenta șefa + medic șef secție + director medical + S.P.C.I.N.

### 5. DESCRIEREA PROCEDURII

Curățenia se realizează zilnic, periodic – de șase ori pe zi - și ori de câte ori este nevoie.

Dezinfectia terminala (ciclica) se efectuează odată pe luna conform planificării și ori de câte ori este nevoie.

#### **Materiale necesare:**

- galeata de culoare verde, storcător și mop
- detergent, dezinfectant și detergent-dezinfectant
- detartrant și produse abrazive pentru obiectele sanitare
- matura, fărăș
- lavete de culoare galbenă și verde pentru vasul wc/pisoare, perii cu miner
- manșii de menaj, manșii de latex nesterele
- saci pentru colectare deșeurii menajere de culoare neagră

#### **Tehnica de lucru:**

- se deschid geamurile pentru a se aerisi, acestea trebuie să rămână deschise în permanență pentru o cât mai bună ventilație a încăperilor.
- se pregătesc materialele de curățenie și dezinfectie
- spalarea, dezinfectarea wc-urilor, chiuvetelor, cazilor de baie și dus;

Wc-uri, pisoare :

- se golește recipientul în care stă peria de wc
- se trage apă și se limpezeste peria de wc cu o laveta de culoare verde umezită în soluție de detergent - dezinfectant se curată și se dezinfectează :
- exteriorul vasului de wc
- colacul și capacul de wc
- exteriorul și interiorul rezervorului de apă, (care se freacă cu peria de depunerile existente de la apă)
- interiorul vasului de wc se curată și dezinfectează cu peria de wc și soluție dezinfectantă
- se umple ¾ recipientul în care stă peria de wc cu soluție dezinfectantă

<b>SPITALUL ORASENESC NEGRESTI OAS</b> Str. Victoriei nr 90	<b>PROCEDURA PRIVIND CURATENIA IN GRUPURILE SANITARE</b>	Editia 1 2 3 4
		Revizia 0 1 2 3
		Exemplar nr.
Tip document: PROCEDURA GENERALA ; Cod document : PG. SPCIN. 15		

- spalarea, dezinfectarea tuturor obiectelor din camera de baie sau wc cu care bolnavii ar putea intra in contact;
  - se sterge de praf cu o laveta de culoare galbena imbibata in solutie de detergent - dezinfectant corpul de iluminat.
  - se sterg celelalte suprafete orizontale, pervazul ferestrelor, et c.
  - se strege cu o laveta de culoare galbena imbibata in solutie de detergent - dezinfectant faianta de pe pereti, usile
  - cu o laveta de culoare galbena imbibata in solutie de detergent - dezinfectant se streg intrerupatorul electric cianta si balamalele de la usi.
  - se curata si se dezinfecteaza chiuveta pentru spalatul pe maini: oglinda, chiuveta, suportul pentru prosop, sapuniera/dozatorul si etajera. Se spala si dezinfecteaza sifonul de la chiuveta si sifoanele de pardosea. Zilnic se detartreaza chiuveta si bacteria si toate depunerile de calcar. Se pune sapun, prosop hartie.
  - laveta se clateste dupa stergerea fiecarui element curatat
  - daca este cazul, in locurile murdarite, se sterg peretii, geamurile.
  - se matura umed pavimentul si se strang deseurile din interiorul salonului, se goleste cosul de gunoi si se curata; se pune in cos un sac de plastic de culoare neagra. Deseurile provenite din salon se strang in spatiul special destinat colectarii temporare din sectie.
  - se spala si dezinfecteaza pavimentul
  - se verifica aspectul estetic al grupurilor sanitare..
  - se completeaza apoi graficul de curatenie care este afisat pe usa.
- Zilnic, dupa fiecare operatiune de curatenie si la sfarsitul zilei toate materialele de intretinere a curateniei folosite vor fi spalate, dezinfectate si uscate.
- La dezinfectia terminala se efectueaza operatiunea de nebulizare cu substante dezinfectante la concentratiile de lucru stabilite de producator si se noteaza in registrul pentru dezinfectia terminala.
- Atentie! Respectati precautiunile universale cu reducerea accidentelor vizavi de manipularea acestora
- Atentie! In orice moment trebuie sa cunoasteti denumirea dezinfectantului utilizat, concentratie si timp de contact.
- Respectati intocmai timpii de curatenie si dezinfectie cu efectuarea celor 2 operatiuni ori de cate ori este nevoie.
- Intotdeauna un mediu curat bine intretinut inseamna prevenire si control al infectiilor nosocomiale.

## 6. ANEXE

1. Graficul de curatenie pentru grupuri sanitare
2. Protocol de utilizare a lavetelor pentru sectii
3. Protocol de utilizare a galetilor cu storcator si a mopurilor

**PROCEDURA PRIVIND CURATENIA IN GRUPURILE  
SANITARE**

Tip document: **PROCEDURA GENERALA** : Cod document : **PG. SPCIN.15**

Ediția	1	2	3	4
Revizia	0	1	2	3
Exemplar nr.				

ANEXA 1

**GRANIC ZILNIC DE CURATENIE**      **OPERATIUNI : CURATARE/ SPALARE SI DEZINFECTIE**      **SPATIU : GRUP SANITAR**      **SUBSTANTE, DEZINFECTANTE FOLOSITE SI CONG. DE**  
**LICRIU : VAR CLOROX 10% (100G LA 1 L APA) : CAPAC, MANER, EXTERIOR SI INTERIOR WC, BIDEURI, INSTALATIILE SANITARE, SIFOANE DE SCURGERE; CLOXAMINA 2% VAR CLOROX 2%, 20 G LA 1 L.**  
**APA, POHISEPT 1,5%, 15 ML LA 1 L. APA, CLOROXI TAB LA 10 L. APA - SUPRAFETE (PAVIMENTE, PERETI, MOBILIER, CHIUVELE, CAZI DE BAI, CLANTE, ROBINETI, CABINE DE DUS, COVORASE DIN PLASTIC,**  
**PERDELE DE BAI, ETC.**

DATA	ORA	SEMNAȚURA	ORA	SEMNAȚURA	ORA	SEMNAȚURA	ORA	SEMNAȚURA	ORA	SEMNAȚURA	ORA	SEMNAȚURA	ORA	SEMNAȚURA	ORA	SEMNAȚURA	ORA	SEMNAȚURA
01	06:00-07:00		09:00-10:00		11:00-12:00		14:00-15:00		17:00-18:00		21:00-22:00							
02																		
03																		
04																		
05																		
06																		
07																		
08																		
09																		
10																		
11																		
12																		
13																		
14																		
15																		
16																		
17																		
18																		
19																		



SPITALUL ORASENESC NEGRESTI OAS Str. Victoriei nr 90	PROCEDURA PRIVIND CURATENIA IN GRUPURILE SANITARE	Editia 1 2 3 4
		Revizia 0 1 2 3
	Tip document: PROCEDURA GENERALA ; Cod document : PG. SPCIN. 15	Exemplar nr.

ANEXA 2

## PROTOCOL DE UTILIZARE A LAVETELOR PENTRU SECTII

1. Laveta de culoare PORTOCALIE se va utiliza doar în:
  - sala de mese
  - oficiu
  - bucătărie dietetică
2. Laveta de culoare ROȘIE se va utiliza doar în :
  - sala de tratament
  - sali de nastere (Obstetrica-ginecologie)
  - cabinet medici
  - cabinet asistente
  - camera de garda
3. Laveta de culoare ALBASTRĂ se va utiliza doar în:
  - saloane pentru mobilier (noptieră, dulap, pat, masă, scaun), ușă, geam, întrerupătorul electric, corpuți de iluminat, chiuvetă și oglindă.
  - salon incubatoare (Neonatologie)
4. Laveta de culoare VERDE DESCHIS se va utiliza doar în:
  - grupul sanitar pentru vasul de WC.
5. Laveta de culoare GALBENĂ se va utiliza doar în:
  - grupul sanitar pentru chiuvetă, cadă de baie, duș, oglindă, suportul pentru prosop
6. Laveta de culoare ALBĂ se va utiliza pentru:
  - holuri, lifturi și căi de acces

**!!! ESTE OBLIGATORIE RESPECTAREA FOLOSIRII LAVETELOR PE CODURI DE CULORI CONFORM PROTOCOLULUI DE MAI SUS**

**!!! DUPĂ ȘTERGEREA FIECĂRUI ELEMENT DE MOBILIER, OBIECT SANITAR ETC. LAVETA SE CLĂTEȘTE**

**!!! DUPĂ UTILIZARE LAVETELE SE VOR SPĂLA ȘI USCA DE CĂTRE PERSONALUL CARE LE-A FOLOSIT**

**!!! NU SPĂLAȚI LAVETELE LA SPĂLĂTORIE**

<b>SPITALUL ORASENESC NEGRESTI OAS</b> Str. Victoriei nr 90	<b>PROCEDURA PRIVIND CURATENIA IN GRUPURILE SANITARE</b>	Editia 1 2 3 4
		Revizia 0 1 2 3
	Tip document: PROCEDURA GENERALA ; Cod document : PG, SPCIN. 15	Exemplar nr.

ANEXA 3

**PROTOCOL DE UTILIZARE**  
**A GALETILOR CU STORCATOR SI A MOPURILOR**  
**PENTRU OPERATIUNILE DE SPALARE SI DEZINFECTIE LA**  
**SPITALUL ORASENESC NEGRESTI – OAS SI POLICLINICA**

1. GALETI DE CULOARE VERDE CU STORCATOR SI MOPURI DE CULOARE VERDE SE FOLOSESC PENTRU OPERATIUNILE DE SPALARE SI DEZINFECTIE LA URMATOARELE SPATII :

- GRUPURI SANITARE DE PE SECTII, POLICLINICA, BLOC ALIMENTAR, BIROURI, ET C.
- GRUPURI SANITARE DIN SALOANE

2. GALETI DE CULOARE PORTOCALIE CU STORCATOR SI MOPURI DE CULOARE PORTOCALIE SE FOLOSESC PENTRU OPERATIUNILE DE SPALARE SI DEZINFECTIE LA URMATOARELE SPATII :

- OFICII DE SERVIRE A HRANEI
- SALI DE MESE

3. CARUCIOARELE DE CURATENIE DOTATE CU GALETI DE CULOARE ROSIE SI ALBASTRA, STORCATOR SI MOP PENTRU OPERATIUNILE DE SPALARE SI DEZINFECTIE LA URMATOARELE SPATII :

- SALOANE
- SALI DE TRATAMENT
- SALI DE NASTERE
- SALI DE OPERATII
- CABINETE MEDICI SI ASISTENTE
- CABINETE MEDICALE
- HOLURI SI CAI DE ACCES, ET C.