


SPITALUL ORASENESC NEGRESTI OAS Str. Victoriei nr 90	PROCEDURA PRIVIND SPĂLAREA ȘI DEZINFECȚIA VESELEI	Ediția 1 2-3-4
		Revizia 0 1 2 3
	Tip document: PROCEDURA GENERALA ; Cod document : PG. BUC. 01	Exemplar nr.



**PROCEDURA PRIVIND SPĂLAREA ȘI DEZINFECȚIA VESELEI
PG. BUC. 01**

APROBAT,
manager
Mitrut Diana



data : 29.09.2014



	Funcție	Nume si prenume	Semnatuța	Data
Elaborat	RMC	Dr. Budea Adina		25.09.2014
Verificat	Director medical	Dr. Lupu Cristian		29.09.2014

SPITALUL ORASENESC NEGRESTI OAS Str. Victoriei nr 90	PROCEDURA PRIVIND SPĂLAREA ȘI DEZINFECȚIA VESELEI			Ediția <u>1</u> 2 3 4
				Revizia <u>0</u> 1 2 3
	Tip document: PROCEDURA GENERALA ; Cod document : PG. BUC. 01			Exemplar nr.

LISTA DE DIFUZARE

Ex. nr.	Ediție/ revizie	Difuzare			Observații
		Departament	Nume și prenume	Semnătura	
1	1/0	Manager	Ing. Mitrut Diana		29.09.2014
2	1/0	Director medical	Dr. Lupu Cristian		29.09.2014
3	1/0	Director financiar contabil	Ec. Pap Dalma		29.09.2014
4	1/0	RMC	Dr. Budea Adina		29.09.2014
5	1/0	Asistent coordonator	Dragoș Viorica		29.09.2014
6	1/0	Interne	Huszar Georgeta		29.09.2014
7	1/0	Boli Cronice	Ciarnău Maria		29.09.2014
8	1/0	Chirurgie-ortopedie	Chis Viorica		29.09.2014
9	1/0	Urologie	Cernucaș Elena		29.09.2014
10	1/0	Pediatrie	Lohan Maria		29.09.2014
11	1/0	Gastroenterologie	Marin Nicoleta		29.09.2014
12	1/0	Ingrijiri paliative	Pop Dörina		29.09.2014
13	1/0	CPU	Lupu Mirela		29.09.2014
14	1/0	Obstetrica-Ginecologie	Medve Noemiă		29.09.2014
15	1/0	A.T.I.	Somicutean Emilia		29.09.2014
16	1/0	Bloc operator	Pop Sabin		29.09.2014
14	1/0	Spalatorie	Popșile Maria		29.09.2014

EVIDENȚA REVIZIILOR

Nr. Crt.	Ed./ Rev.	Pag.	Descriere conținut, motivul reviziei, localizare	Data, semnătura persoanei care a efectuat revizia
1	1/0		Editare inițială pentru implementare și conformare în cerințele referențialelor SR EN ISO 9001:2008	

SPITALUL ORASENESC NEGRESTI OAS Str. Victoriei nr 90	PROCEDURA PRIVIND SPĂLAREA ȘI DEZINFECȚIA VESELEI	Ediția 1 2 3 4
		Revizia 0 1 2 3
	Tip document: PROCEDURA GENERALA ; Cod document : PG. BUC. 01	Exemplar nr.

1. SCOP:

Stabilește modul de lucru privind spălarea și dezinfectia veselei de la oficii și blocul alimentar

2. DOMENIU DE APLICARE:

Procedura se aplică de către infirmierele care distribuie masa pacienților și de către bucatărese

3. DOCUMENTE DE REFERINȚĂ:

Ordinul MS nr.972/2010, privind aprobarea standardelor de acreditare

Ordinul MS nr.261/2007, privind aprobarea Normelor tehnice privind curatenia, dezinfectia și sterilizarea

în unitățile sanitare

Ordinul MS nr.916/2006, privind aprobarea Normelor de supraveghere, prevenire și control al infecțiilor

nozocomiale în unitățile sanitare

ORDIN Nr. 975 din 16 decembrie 1998 privind aprobarea Normelor igienico-sanitare pentru alimente

4. RESPONSABILITĂȚI:

Responsabil de proces : asistenta medicală, infirmiera care distribuie hrana și bucatăresele

Echipa de proces : asistenta sefa, infirmiere și bucatăreasa sefa

CPCIN care controlează respectarea procedurii și stabilește efectuarea testării microbiologice a veselei curate

5. DESCRIEREA PROCEDURII:

Pregătirea materialelor

- bureți de vase
- manși de menaj
- lavete de culoare portocalie
- chiuveta de inox în care se prepară soluția pentru spălare (detergent pentru vase și TIX)
- chiuveta de inox în care se prepară soluția dezinfectantă (clorom 1 tabletă la 10 L apă sau cloramina T 50 g la 10 L apă)
- soluție dezinfectantă este preparată zilnic
- recipiente cu capac și șaci colectori de culoare neagră pentru deseuri menajere

Tehnica de lucru

- vesela utilizată de pacienți se debarasează în sala de mese în recipiente cu capac inscripționați
- resturile sunt îndepărtate din oficiu după fiecare masă
- se degresează cu detergent de vase și apă caldă în sala de mese
- se limpezesc tot cu apă caldă
- se dezinfectează prin imersiune în soluție clorigenă (clorom 1 tabletă la 10 L apă sau cloramina T 50 g la 10 L apă) cu timp de acțiune 10 minute
- după dezinfectie se limpezesc, apoi se lasă la uscat
- nu se sterg cu materiale textile
- se depozitează în dulapuri pentru vesela curată
- recipientele (din inox cu capac) în care se transportă mîncarea de la blocul alimentar central se degresează cu apă caldă și detergent, se limpezesc, apoi se dezinfectează prin imersare și stergere (clorom 1 tabletă la 10 L apă sau cloramina T 50 g la 10 L apă) cu timp de acțiune 10 minute, după care se limpezesc
- vesela astfel pregătită este lăsată la uscat, apoi depozitată pînă la o nouă utilizare
- nu se lasă expusă vectorilor și prafului
- bureții de vase după fiecare utilizare se degresează, apoi se dezinfectează
- chiuvetele după finalizarea procedurii se spală și se dezinfectează